



Mittwoch, 8. Juni 2011

HERZLICH
WILLKOMMEN



Ablauf

1. Ziele von Kids
2. Reglemente Kids Level 1 bis 3
3. Reglemente Kids Level 4, Mini U11 und U13
4. Termine
5. Anmeldungen, Lizenzen
6. Minischiedsrichter
7. Verschiedenes, Fragen



Mentale Ziele von Kids

Kommunikation

Konzentration

Einsatz

Umgang mit Erfolg und Misserfolg

Mutig agieren

Kognitive Aspekte



Soziale Ziele von Kids

Spass an Volleyball

Einander motivieren

Jeder spielt mit

Selbstvertrauen geben

Team

Zugehörigkeitsgefühl fördern



Kids: Schwerpunkte

Level 1	Level 2	Level 3	Level 4
Fangen und Werfen Allgemeine Ballschule Grundbewegungen	Service unten Volleyball-ähnliche Bewegungen Vielseitige Bewegungen	Manchette Volleyball-spezifische Bewegungen Spezifische Verschiebungen	Vorbereitung Pass Volleyball-spezifische Bewegungen Ausrichtung und Orientierung



Kids: Taktische Ziele

Level 1	Level 2	Level 3	Level 4
Absicht bei jeder Ballberührung Bewegung zum Ball Fangen in allen Positionen Rufen, kommunizieren	Simulation von Volleyballgesten durch spezifisches Fangen und Werfen	2 Ballberührungen Miteinander und Gegeneinander	3 Ballberührungen Angriffsaufbau über 3 Positionen Handelsketten



Kids: Technische Ziele

Level 1	Level 2	Level 3	Level 4
Ballflugkurve einschätzen Ball wird schnell weitergespielt Ball beidhändig spielen	Ballflugkurve einschätzen Ball wird schnell weitergespielt Ball beidhändig spielen	Ballflugkurve einschätzen Ball wird schnell weitergespielt Ball beidhändig spielen	Ball kontrollieren Ball einschätzen Partner wahrnehmen



Ablauf

1. Ziele von Kids
2. Reglemente Kids Level 1 bis 3
3. Reglemente Kids Level 4, Mini U11 und U13
4. Termine
5. Anmeldungen
6. Minischiedsrichter, Lizenzen
7. Verschiedenes, Fragen



Kids Level 1 bis 3

	Level 1	Level 2	Level 3
Alter	5-6 Jahre	6-7 Jahre	7-8 Jahre
Spielfeld	6 X 4.5 m	6 X 4.5 m	6 X 4.5 m
Netzhöhe	2 m	2 m	2 m
Anzahl Spieler	4:4 (max. 6 pro Team)	4:4 (max. 6 pro Team)	4:4 (max. 6 pro Team)
Ball	Mikasa SKV5 Kids	Mikasa SKV5 Kids	Mikasa SV-2 School

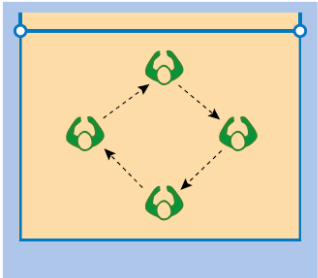
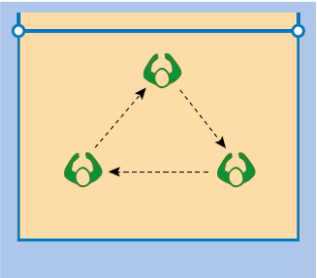
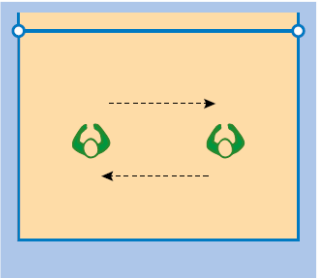


Kids Level 1 bis 3

	Level 1	Level 2	Level 3
Service	Ball werfen Position egal	Service unten Position egal	Service unten Position egal
Laufender Spielzug	Ball fangen und werfen	(Manchette), Ball fangen und werfen	Manchette, Ball fangen und werfen
Nicht erlaubt	Zu springen und „dunken“	Zu springen und „dunken“	Zu springen und „dunken“
Erlaubt	Mittellinie und Netz berühren	Mittellinie und Netz berühren	Mittellinie und Netz berühren



Kids Level 1 bis 3

	Level 1	Level 2	Level 3
Positionen auf dem Feld			
Rotation	Sobald der Ball das Netz überquert wird rotiert		



Kids Level 1 bis 3

	Level 1	Level 2	Level 3
Ende des Spielzuges	<p>Sobald ein Kind einen Fehler macht, muss dieses Kind das Feld verlassen und beim Netzpfeosten in der Auswechselzone Platz nehmen. Das nächste Kind, das «aus» ist, schliesst hinten an.</p> <p>Wenn ein Ball vom Gegner auf den Boden geworfen wird, muss das Kind, das dem Ball am nächsten war, das Feld verlassen. In Zweifelsfällen entscheidet der Coach.</p>		



Kids Level 1 bis 3

	Level 1	Level 2	Level 3
Retour auf das Feld (1 Kind)	Ball gefangen	Ball gefangen 3x	Manchette Ball gefangen Mitspieler
Retour auf das Feld (alle Kinder)	---	Manchette Ball gefangen	---
Wer darf zurück	Das Kind, welches schon am längsten draussen ist	Das Kind, welches schon am längsten draussen ist	Das Kind, welches schon am längsten draussen ist



Kids Level 1 bis 3

	Level 1	Level 2	Level 3
Spielende	Feld ist leer	Feld ist leer	Feld ist leer
Punkte	1 pro Feld-leerung für den Sieger	1 pro Feld-leerung für den Sieger	1 pro Feld-leerung für den Sieger
Spielleitung	Coachs	Coachs	Coachs



Kids Level 1 bis 3

	Level 1	Level 2	Level 3
Ranglisten	keine	keine	keine
Finalturnier	nein	nein	nein
Spezielles	Parcours	Parcours	Parcours
National	Nationaler Spieltag	Nationaler Spieltag	Nationaler Spieltag
Qualifikation	Alle Teams dürfen sich anmelden	Alle Teams dürfen sich anmelden	Alle Teams dürfen sich anmelden



Ablauf

1. Ziele von Kids
2. Reglemente Kids Level 1 bis 3
3. Reglemente Kids Level 4, Mini U11 und U13
4. Termine
5. Anmeldungen, Lizenzen
6. Minischiedsrichter
7. Verschiedenes, Fragen



Kids Level 4, Mini U11, Mini U13

	Kids Level 4	Mini U11 Mixed	Mini U13 Md. + Kn.
Alter	8-9 Jahre	2002+jünger	2000+jünger
Spielfeld	6 X 4.5 m	6 X 4.5 m	grosses Bad- mintonfeld oder 6 x 6 m
Netzhöhe	2 m	2,05 m	2,10 m
Anzahl Spieler	3:3 (max. 6 pro Team)	3:3 (max. 6 pro Team)	4:4 (max. 8 pro Team)
Ball	Mikasa SV-2 School	Mikasa SV-2 School	Normaler Ball



Kids Level 4, Mini U11, Mini U13

	Kids Level 4	Mini U11 Mixed	Mini U13 Md. + Kn.
Service	Service unten 3er Rotation	Service unten 3er Rotation	Service oben oder unten 3er Rotation
Laufender Spielzug	1. Manchette 2. Fang-Wurf- bewegung 3. Volleyball- geste	Kein direkter Pass (nach Service) Volleyball- gesten	Kein direkter Pass (nach Service) Volleyball- gesten
Nicht erlaubt	Mittellinie und Netz berühren	Mittellinie berühren	Mittellinie berühren



Kids Level 4, Mini U11, Mini U13

	Kids Level 4	Mini U11 Mixed	Mini U13 Md. + Kn.
Einwechslungen	Am Service wird immer eingewechselt	Am Service wird immer eingewechselt oder Analog der Erwachsenen	Am Service wird immer eingewechselt oder Analog der Erwachsenen



Kids Level 4, Mini U11, Mini U13

	Kids Level 4	Mini U11 Mixed	Mini U13 Md. + Kn.
Zählweise	2 Gewinn- sätze	2 Gewinn- sätze	2 Gewinn- sätze
Punkte	2:0 = 3 Pt. 2:1 = 2 Pt. 1:2 = 1 Pt. 0:2 = 0 Pt.	2:0 = 3 Pt. 2:1 = 2 Pt. 1:2 = 1 Pt. 0:2 = 0 Pt.	2:0 = 3 Pt. 2:1 = 2 Pt. 1:2 = 1 Pt. 0:2 = 0 Pt.
Spielleitung	Coachs	Kinder	Kinder



Kids Level 4, Mini U11, Mini U13

	Kids Level 4	Mini U11 Mixed	Mini U13 Md. + Kn.
Ranglisten	keine	ja	ja
Finalturnier	nein	4-6 Teams	je 4-6 Teams
Spezielles	Parcours	Parcours (SRVA)	-
National	Nationaler Spieltag	Nationaler Spieltag	SM Mädchen und Knaben
Qualifikation	Alle Teams dürfen sich anmelden	Alle Teams dürfen sich anmelden	Qualifikation Finalturnier (SRVA)



Reglemente

Die detaillierten Reglemente sind auf der Homepage aufgeschaltet.

VERBAND ▢ INDOOR ▢ **JUGEND** ▢ BEACH ▢ KADER ▢ SCHIEDSRICHTER/SCHREIBER

<p>Turnierorganisation</p> <p>Kids Volley</p> <p>U11 - U13 Minivolley</p> <p>U15 Grossfeld</p> <p>Interliga (U23)</p> <p>Schweizer-Meistersch.</p> <p>School Trophy 2012</p> <p>login school volley</p> <p>Fotos login school volley</p> <p>Talent School Aargau</p>	<h2>Jugend</h2> <p>Jugendmeisterschaften 2011/12</p> <p> Informationen Jugendmeisterschaften 2011/12</p> <p> Termine Jugendmeisterschaften Saison 2011/12</p> <p> Kalender 2011/12</p> <hr/> <p> Jahrgänge und Kategorien ab 11-12</p> <hr/>
--	---



Ablauf

1. Ziele von Kids
2. Reglemente Kids Level 1 bis 3
3. Reglemente Kids Level 4, Mini U11 und U13
- 4. Termine**
5. Anmeldungen, Lizenzen
6. Minischiedsrichter
7. Verschiedenes, Fragen



Termine SRVA

	Kids & Mini U11	Mini U13
	09:00 bis 13:00 Uhr	09:00 bis 13:00 Uhr
1. Runde	SO, 06.11.11, Schöftland	SO, 30.10.11, Laufenburg, Würenlingen
2. Runde	SO, 27.11.11, ???	SO, 20.11.11, Leibstadt, Mellingen
3. Runde	SO, 18.12.11, Schöftland	SO, 11.12.11, Baden, Rheinfelden
4. Runde	SO, 22.01.12, Rheinfelden	SO, 15.01.11, Aarau, Würenlingen
5. Runde	SO, 18.03.12, Würenlingen ohne Finalturnier-Teams	SO, 25.03.11, Baden, Schöftland ohne Finalturnier-Teams
	Zeit offen	Zeit offen
Final- turnier	SO, 01.04.12, Zofingen Mini U11 (4-6 Teams)	SO, 01.04.12, Zofingen Mini U13 (je 4-6 Teams)



Ablauf

1. Ziele von Kids
2. Reglemente Kids Level 1 bis 3
3. Reglemente Kids Level 4, Mini U11 und U13
4. Termine
5. **Anmeldungen, Lizenzen**
6. Minischiedsrichter
7. Verschiedenes, Fragen



Anmeldungen bis 31.08.11

Kids	Mini
Level 1 (5-6 jährig)	U11 Mixed Jg. 2002 und jünger
Level 2 (6-7 jährig)	U13 Mädchen / Stärkeklasse 1 Jg. 2000 und jünger
Level 3 (7-8 jährig)	U13 Mädchen / Stärkeklasse 2 Jg. 2000 und jünger
Level 4 (8-9 jährig)	U13 Knaben (Mixed) / Stärkeklasse 1 Jg. 2000 und jünger
	U13 Knaben (Mixed) / Stärkeklasse 2 Jg. 2000 und jünger



Ablauf

	Kids und Mini's
Nach- und Abmeldungen (gilt nicht für den ersten Spieltag)	Bis 15 Tage vor dem Turniertag per Mail an nachwuchs@vbcseengen.ch Nachmeldungen spielen in der hintersten Stärkeklasse. Wenn ein Team zum Beispiel am Spieltag 2 nicht spielt, spielt es am Spieltag 3 in der hintersten Stärkeklasse.
Spielpläne	Spätestens 1 Woche vor dem Spieltag aufgeschaltet



Lizenzen

Kids (Level 1-4)	Mini U11 und U13
Kids-Lizenz	JTM-Lizenz



Ablauf

1. Ziele von Kids
2. Reglemente Kids Level 1 bis 3
3. Reglemente Kids Level 4, Mini U11 und U13
4. Termine
5. Anmeldungen, Lizenzen
- 6. Minischiedsrichter**
7. Verschiedenes, Fragen



Minischiedsrichter

Ausschreibung analog heute

für die Kategorie Mini U13



Ablauf

1. Ziele von Kids
2. Reglemente Kids Level 1 bis 3
3. Reglemente Kids Level 4, Mini U11 und U13
4. Termine
5. Anmeldungen, Lizenzen
6. Minischiedsrichter
7. Verschiedenes, Fragen



Verschiedenes, Fragen

